

**INFORMACJA O POWOŁANIU OBWODOWYCH KOMISJI WYBORCZYCH
NA OBSZARZE WŁAŚCIWOŚCI
OKRĘGOWEJ KOMISJI WYBORCZEJ NR 1 WE WROCŁAWIU**

Liczba obwodowych komisji wyborczych	689	
Losowanie przeprowadzono dla następującej ilości składów komisji	124	
Liczba powołanych członków komisji ogółem	5437	
w tym:	zgłoszonych przez komitety wyborcze	4499
X	wskazanych przez wójta spośród pracowników samorządowych (pracowników zakładu, szpitala, aresztu ...)	693*)
X	powołanych spośród wyborców	245

Komitety wyborcze następujących kandydatów zgłosiły kandydatów na członków komisji:

Lp	Nazwa komitetu	Liczba zgłoszonych kandydatów	Liczba powołanych kandydatów	% komisji w skład których zostali powołani kandydaci komitetu
1.	Grzegorz Michał Braun	265	240	35%
2.	Andrzej Sebastian Duda	689	672	98%
3.	Adam Sebastian Jarubas	674	658	96%
4.	Bronisław Maria Komorowski	662	646	94%
5.	Janusz Ryszard Korwin-Mikke	315	292	42%
6.	Paweł Piotr Kukiz	317	295	43%
7.	Marian Janusz Kowalski	303	293	43%
8.	Magdalena Agnieszka Ogórek	637	613	89%
9.	Janusz Marian Palikot	272	245	36%
10.	Paweł Jan Tanajno	65	59	9%
11.	Jacek Wilk	507	486	71%
	RAZEM	4706	4499	83%

Uwaga

*) W liczbie tej ujęto również 4 osoby wskazane przez Burmistrza Międzyborza, jako uzupełnienie składu komisji, w związku z nie zgłoszeniem się wyborców do składu tych komisji.

SEKRETARZ
Okręgowej Komisji Wyborczej
we Wrocławiu

Barbara Piątek

**INFORMACJA O POWOLANIU OBWODOWYCH KOMISJI WYBORCZYCH
NA OBSZARZE WŁAŚCIWOŚCI
OKRĘGOWEJ KOMISJI WYBORCZEJ NR 2 W JELENIEJ GÓRZE**

Liczba obwodowych komisji wyborczych	370	
Losowanie przeprowadzono dla następującej ilości składów komisji	75	
Liczba powołanych członków komisji ogółem	2912	
w tym:	zgłoszonych przez komitety wyborcze	2441
X	wskazanych przez wójta spośród pracowników samorządowych (pracowników zakładu, szpitala, aresztu ...)	370
X	powołanych spośród wyborców	101

Komitety wyborcze następujących kandydatów zgłosiły kandydatów na członków komisji:

L. p	Nazwa komitetu	Liczba zgłoszonych kandydatów	Liczba powołanych kandydatów	% komisji w skład których zostali powołani kandydaci komitetu
1.	Grzegorz Michał Braun	245	235	63,5%
2.	Andrzej Sebastian Duda	366	356	96,2 %
3.	Adam Sebastian Jarubas	331	319	86,2 %
4.	Bronisław Maria Komorowski	345	331	89,5%
5.	Janusz Ryszard Korwin-Mikke	179	171	46,2 %
6.	Paweł Piotr Kukiz	238	233	63,0 %
7.	Marian Janusz Kowalski	199	184	49,7 %
8.	Magdalena Agnieszka Ogórek	352	342	92,4 %
9.	Janusz Marian Palikot	202	197	53,2 %
10.	Paweł Jan Tanajno	43	40	10,8 %
11.	Jacek Wilk	33	33	8,9 %
	RAZEM	2533	2441	X

Jelenia Góra, 29.04.2015 r.



Krajowe Biuro Wyborcze
Delegatura w Legnicy
59-220 Legnica, Pl. Słowiański 1
tel. 076 721 35-70,
fax. 076 721-35-78, fax. 076 852-49-37
Regon 010300303-00454, NIP 691-10-71-686

INFORMACJA O POWOŁANIU OBWODOWYCH KOMISJI WYBORCZYCH NA OBSZARZE WŁAŚCIWOŚCI OKRĘGOWEJ KOMISJI WYBORCZEJ NR 3 W LEGNICY

Liczba obwodowych komisji wyborczych	377	
Losowanie przeprowadzono dla następującej ilości składów komisji	15	
Liczba powołanych członków komisji ogółem	2910	
w tym:	zgłoszonych przez komitety wyborcze	2387
X	wskazanych przez wójta spośród pracowników samorządowych (pracowników zakładu, szpitala, aresztu ...)	377
X	powołanych spośród wyborców	146

Komitety wyborcze następujących kandydatów zgłosiły kandydatów na członków komisji:

Lp	Nazwa komitetu	Liczba zgłoszonych kandydatów	Liczba powołanych kandydatów	% komisji w skład których zostali powołani kandydaci komitetu
1.	Grzegorz Michał Braun	94	92	24,40 %
2.	Andrzej Sebastian Duda	377	375	99,47 %
3.	Adam Sebastian Jarubas	377	373	98,94 %
4.	Bronisław Maria Komorowski	371	367	97,35 %
5.	Janusz Ryszard Korwin-Mikke	91	90	23,87 %
6.	Paweł Piotr Kukiz	252	252	66,84 %
7.	Marian Janusz Kowalski	169	164	43,50 %
8.	Magdalena Agnieszka Ogórek	338	334	88,59 %
9.	Janusz Marian Pulikot	160	159	42,18 %
10.	Paweł Jan Tanajno	62	56	14,85 %
11.	Jacek Wilk	126	125	33,16 %
	RAZEM	2417	2387	X

DYREKTOR DELEGATURY
Krajowego Biura Wyborczego
w Legnicy


Małgorzata Zajac
Małgorzata Zajac

**INFORMACJA O POWOŁANIU OBWODOWYCH KOMISJI WYBORCZYCH
 NA OBSZARZE WŁAŚCIWOŚCI
 OKRĘGOWEJ KOMISJI WYBORCZEJ NR 4 W WAŁBRZYCHU**

Liczba obwodowych komisji wyborczych	536	
Losowanie przeprowadzono dla następującej ilości składów komisji	160 komisji / w 16 gminach	
Liczba powołanych członków komisji ogółem	4.306	
w tym:	zgłoszonych przez komitety wyborcze	3640
X	wskazanych przez wojtę spośród pracowników samorządowych (pracowników zakładu, szpitala, aresztu ...)	536
X	powołanych spośród wyborców	130 (w 16 gminach)

Komitety wyborcze następujących kandydatów zgłosiły kandydatów na członków komisji:

Lp	Nazwa komitetu	Liczba zgłoszonych kandydatów	Liczba powołanych kandydatów	% komisji w skład których zostały powołani kandydaci komitetu
1.	Grzegorz Michał Braun	187	163	30,41
2.	Andrzej Sebastian Duda	477	453	84,51
3.	Adam Sebastian Jarubas	524	503	93,84
4.	Bronisław Maria Komorowski	535	510	95,15
5.	Janusz Ryszard Korwin-Mikke	388	365	68,10
6.	Paweł Piotr Kukiz	294	273	50,93
7.	Marian Janusz Kowalski	353	338	63,06
8.	Magdalena Agnieszka Ogórek	522	495	92,35
9.	Janusz Marian Palikot	280	253	47,20
10.	Paweł Jan Tanajno	151	135	25,19
11.	Jacek Wilk	167	152	28,36
	RAZEM	3878	3640	X

DYREKTOR DELEGATURY
 Krajowego Biura Wyborczego
 w Wałbrzychu

 Emilia Dorsz

**INFORMACJA O POWOŁANIU OBWODOWYCH KOMISJI WYBORCZYCH
NA OBSZARZE WŁAŚCIWOŚCI
OKRĘGOWEJ KOMISJI WYBORCZEJ NR 5 W BYDGOSZCZY**

Liczba obwodowych komisji wyborczych	842	
Losowanie przeprowadzono dla następującej ilości składów komisji	109	
Liczba powołanych członków komisji ogółem	6.558	
w tym:	zgłoszonych przez komitety wyborcze	5.476
X	wskazanych przez wójta spośród pracowników samorządowych (pracowników zakładu, szpitala, aresztu ...)	842
X	powołanych spośród wyborców	240

Komitety wyborcze następujących kandydatów zgłosiły kandydatów na członków komisji:

L. p	Nazwa komitetu	Liczba zgłoszonych kandydatów	Liczba powołanych kandydatów	% komisji w skład których zostali powołani kandydaci komitetu
1.	Grzegorz Michał Braun	37	35	4,19
2.	Andrzej Sebastian Duda	835	818	97,15
3.	Adam Sebastian Jarubas	830	819	97,27
4.	Bronisław Maria Komorowski	819	802	95,25
5.	Janusz Ryszard Korwin-Mikke	728	717	85,15
6.	Paweł Piotr Kukiz	482	463	54,99
7.	Marian Janusz Kowalski	293	281	33,37
8.	Magdalena Agnieszka Ogórek	775	753	89,43
9.	Janusz Marian Palikot	429	411	48,81
10.	Paweł Jan Tanajno	129	125	14,85
11.	Jacek Wilk	265	252	79,93
	RAZEM	5.622	5.476	X

**INFORMACJA O POWOŁANIU OBWODOWYCH KOMISJI WYBORCZYCH
NA OBSZARZE WŁAŚCIWOŚCI
OKRĘGOWEJ KOMISJI WYBORCZEJ NR 6 W TORUNIU**

Liczba obwodowych komisji wyborczych	455	
Losowanie przeprowadzono dla następującej ilości składów komisji	23	
Liczba powołanych członków komisji ogółem	3609	
w tym:	zgłoszonych przez komitety wyborcze	3053
X	wskazanych przez wójta spośród pracowników samorządowych (pracowników zakładu, szpitala, aresztu ...)	455
X	powołanych spośród wyborców	101

Komitety wyborcze następujących kandydatów zgłosiły kandydatów na członków komisji:

L. p	Nazwa komitetu	Liczba zgłoszonych kandydatów	Liczba powołanych kandydatów	% komisji w skład których zostali powołani kandydaci komitetu
1.	Grzegorz Michał Braun	19	19	4,18
2.	Andrzej Sebastian Duda	453	449	98,68
3.	Adam Sebastian Jarubas	453	451	99,12
4.	Bronisław Maria Komorowski	432	428	94,07
5.	Janusz Ryszard Korwin-Mikke	264	262	57,58
6.	Paweł Piotr Kukiz	106	104	22,86
7.	Marian Janusz Kowalski	309	303	66,59
8.	Magdalena Agnieszka Ogórek	440	437	96,04
9.	Janusz Marian Palikot	187	184	40,44
10.	Paweł Jan Tanajno	175	163	35,82
11.	Jacek Wilk	260	253	55,60
	RAZEM	3098	3053	X

**INFORMACJA O POWOŁANIU OBWODOWYCH KOMISJI WYBORCZYCH
NA OBSZARZE WŁAŚCIWOŚCI
OKRĘGOWEJ KOMISJI WYBORCZEJ NR 7 WE WŁOCŁAWKU**

Liczba obwodowych komisji wyborczych	369	
Losowanie przeprowadzono dla następującej ilości składów komisji	156	
Liczba powołanych członków komisji ogółem	3045	
w tym:	zgłoszonych przez komitety wyborcze	2574
X	wskazanych przez wójta spośród pracowników samorządowych (pracowników zakładu, szpitala, aresztu ...)	369
X	powołanych spośród wyborców	102

Komitety wyborcze następujących kandydatów zgłosiły kandydatów na członków komisji:

L. p	Nazwa komitetu	Liczba zgłoszonych kandydatów	Liczba powołanych kandydatów	% komisji w skład których zostali powołani kandydaci komitetu
1.	Grzegorz Michał Braun	80	58	15,7 %
2.	Andrzej Sebastian Duda	369	344	93,2 %
3.	Adam Sebastian Jarubas	369	342	92,7 %
4.	Bronisław Maria Komorowski	369	336	91,0 %
5.	Janusz Ryszard Korwin-Mikke	262	229	62,1 %
6.	Paweł Piotr Kukiz	258	231	62,6 %
7.	Marian Janusz Kowalski	180	144	39,0 %
8.	Magdalena Agnieszka Ogórek	350	329	89,2 %
9.	Janusz Marian Palikot	241	215	58,3 %
10.	Paweł Jan Tanajno	183	150	40,7 %
11.	Jacek Wilk	214	196	53,1 %
	RAZEM	2875	2574	X

**INFORMACJA O POWOŁANIU OBWODOWYCH KOMISJI WYBORCZYCH
NA OBSZARZE WŁAŚCIWOŚCI
OKREGOWEJ KOMISJI WYBORCZEJ NR 8 W LUBLINIE**

Liczba obwodowych komisji wyborczych	854	
Losowanie przeprowadzono dla następującej ilości składów komisji	452	
Liczba powołanych członków komisji ogółem	7379	
w tym:	zgłoszonych przez komitety wyborcze	6523
X	wskazanych przez wójta spośród pracowników samorządowych (pracowników zakładu, szpitala, aresztu ...)	854
X	powołanych spośród wyborców	2

Komitety wyborcze następujących kandydatów zgłosiły kandydatów na członków komisji:

L. p	Nazwa komitetu	Liczba zgłoszonych kandydatów	Liczba powołanych kandydatów	% komisji w skład których zostali powołani kandydaci komitetu
1.	Grzegorz Michał Braun	767	675	79,0%
2.	Andrzej Sebastian Duda	851	747	87,5%
3.	Adam Sebastian Jarubas	854	781	91,5%
4.	Bronisław Maria Komorowski	843	745	87,2%
5.	Janusz Ryszard Korwin-Mikke	768	702	82,2%
6.	Paweł Piotr Kukiz	506	396	46,4%
7.	Marian Janusz Kowalski	703	617	72,2%
8.	Magdalena Agnieszka Ogórek	836	748	87,6%
9.	Janusz Marian Palikot	570	484	56,7%
10.	Paweł Jan Tanajno	268	227	26,6%
11.	Jacek Wilk	466	401	47,0%
	RAZEM	7432	6523	x

**INFORMACJA O POWOŁANIU OBWODOWYCH KOMISJI WYBORCZYCH
NA OBSZARZE WŁAŚCIWOŚCI
OKREGOWEJ KOMISJI WYBORCZEJ NR 9 W BIAŁEJ PODLASKIEJ**

Liczba obwodowych komisji wyborczych	335	
Losowanie przeprowadzono dla następującej ilości składów komisji	73	
Liczba powołanych członków komisji ogółem	2688	
w tym:	zgłoszonych przez komitety wyborcze	2298
X	wskazanych przez wójta spośród pracowników samorządowych (pracowników zakładu, szpitala, aresztu ...)	335
X	powołanych spośród wyborców	55

Komitety wyborcze następujących kandydatów zgłosiły kandydatów na członków komisji:

	Nazwa komitetu	Liczba zgłoszonych kandydatów	Liczba powołanych kandydatów	% komisji w skład których zostali powołani kandydaci komitetu
1.	Grzegorz Michał Braun	168	163	48,7%
2.	Andrzej Sebastian Duda	335	323	96,4%
3.	Adam Sebastian Jarubas	335	322	96,1%
4.	Bronisław Maria Komorowski	332	325	97,0%
5.	Janusz Ryszard Korwin-Mikke	160	152	45,4%
6.	Paweł Piotr Kukiz	105	97	29,0%
7.	Marian Janusz Kowalski	205	201	60,0%
8.	Magdalena Agnieszka Ogórek	301	285	85,1%
9.	Janusz Marian Palikot	194	190	56,7%
10.	Paweł Jan Tanajno	133	125	37,3%
11.	Jacek Wilk	123	115	34,0%
	RAZEM	2391	2298	X

DYREKTOR DELEGATURY

mgr Krzysztof Sadowski

KRAJOWE BIURO WYBORCZE

DELEGATURA w CHEŁMIE

INFORMACJA O POWOŁANIU OBWODOWYCH KOMISJI WYBORCZYCH

NA OBSZARZE WŁAŚCIWOŚCI

OKRĘGOWEJ KOMISJI WYBORCZEJ NR 10 W CHEŁMIE

Liczba obwodowych komisji wyborczych	270	
Losowanie przeprowadzono dla następującej ilości składów komisji	137	
Liczba powołanych członków komisji ogółem	2276	
w tym	Zgłoszonych przez komitety wyborcze	2004
X	Wskazanych przez wójta spośród pracowników samorządowych (pracowników zakładu, szpitala, aresztu...)	270
X	Powołanych spośród wyborców	2

Komitety wyborcze następujących kandydatów zgłosiły kandydatów na członków komisji

Lp.	Nazwa komitetu	Liczba zgłoszonych kandydatów	Liczba powołanych kandydatów	% komisji w skład których zostali powołani kandydaci komitetu
1.	Grzegorz Michał Braun	223	221	81,9%
2.	Andrzej Sebastian Duda	270	250	92,6%
3.	Adam Sebastian Jarubas	270	247	91,5%
4.	Bronisław Maria Komorowski	268	247	91,5%
5.	Janusz Ryszard Korwin-Mikke	153	131	48,5%
6.	Paweł Piotr Kukiz	240	209	77,4%
7.	Marian Janusz Kowalski	149	113	41,9%
8.	Magdalena Agnieszka Ogórek	267	248	91,9%
9.	Janusz Marian Palikot	169	151	55,9%
10.	Paweł Jan Tanajno	52	48	17,8%
11.	Jacek Wilk	168	139	51,5%
	RAZEM		2004	X


mgr Zdzisław Mikulski

**INFORMACJA O POWOŁANIU OBWODOWYCH KOMISJI WYBORCZYCH
NA OBSZARZE WŁAŚCIWOŚCI
OKRĘGOWEJ KOMISJI WYBORCZEJ NR 11 W ZAMOŚCIU**

Liczba obwodowych komisji wyborczych	455	
Losowanie przeprowadzono dla następującej ilości składów komisji	258	
Liczba powołanych członków komisji ogółem	3976	
w tym:	zgłoszonych przez komitety wyborcze	3511
X	wskazanych przez wójta spośród pracowników samorządowych (pracowników zakładu, szpitala, aresztu ...)	455
X	powołanych spośród wyborców	10

Komitety wyborcze następujących kandydatów zgłosiły kandydatów na członków komisji:

L. p	Nazwa komitetu	Liczba zgłoszonych kandydatów	Liczba powołanych kandydatów	% komisji w skład których zostali powołani kandydaci komitetu
1.	Grzegorz Michał Braun	446	415	91,2%
2.	Andrzej Sebastian Duda	447	403	88,6%
3.	Adam Sebastian Jarubas	449	415	91,2%
4.	Bronisław Maria Komorowski	443	407	89,5%
5.	Janusz Ryszard Korwin-Mikke	328	292	64,2%
6.	Paweł Piotr Kukiz	284	247	54,3%
7.	Marian Janusz Kowalski	293	253	55,6%
8.	Magdalena Agnieszka Ogórek	455	412	90,5%
9.	Janusz Marian Palikot	302	267	58,7%
10.	Paweł Jan Tanajno	100	82	18,0%
11.	Jacek Wilk	363	317	69,7%
	RAZEM			X

**INFORMACJA O POWOŁANIU OBWODOWYCH KOMISJI WYBORCZYCH
NA OBSZARZE WŁAŚCIWOŚCI
OKRĘGOWEJ KOMISJI WYBORCZEJ NR 12 W ZIELONEJ GÓRZE**

Liczba obwodowych komisji wyborczych		423		
Losowanie przeprowadzono dla składów komisji		79		
Liczba powołanych członków komisji ogółem		3 429		
w	zgłoszonych przez komitety wyborcze	2 945		
X	wskazanych przez wójta spośród pracowników samorządowych (pracowników zakładu, szpitala, aresztu ...)	423		
X	powołanych spośród wyborców	61		
1.	Grzegorz Michał Braun	224	216	51,06%
2.	Andrzej Sebastian Duda	420	411	97,16%
3.	Adam Sebastian Jarubas	409	402	95,04%
4.	Bronisław Maria Komorowski	409	397	93,85%
5.	Janusz Ryszard Korwin-Mikke	203	195	46,10%
6.	Paweł Piotr Kukiz	241	232	54,85%
7.	Marian Janusz Kowalski	319	310	73,29%
8.	Magdalena Agnieszka Ogórek	419	407	96,22%
9.	Janusz Marian Palikot	123	118	27,90%
10.	Paweł Jan Tanajno	78	76	17,97%
11.	Jacek Wilk	189	181	42,79%
RAZEM:		3 034	2 945	

DYREKTOR DELEGATURY
Krajowego Biura Wyborczego
w Zielonej Górze

Stanisław Blonkowski

**INFORMACJA O POWOŁANIU OBWODOWYCH KOMISJI WYBORCZYCH
NA OBSZARZE WŁAŚCIWOŚCI
OKRĘGOWEJ KOMISJI WYBORCZEJ NR 13 W GORZOWIE
WIELKOPOLSKIM**

Liczba obwodowych komisji wyborczych	297	
Losowanie przeprowadzono dla następującej ilości składów komisji	11	
Liczba powołanych członków komisji ogółem	2224	
w tym:	zgłoszonych przez komitety wyborcze	1826
X	wskazanych przez wójta spośród pracowników samorządowych (pracowników zakładu, szpitala, aresztu ...)	297
X	powołanych spośród wyborców	101

Komitety wyborcze następujących kandydatów zgłosiły kandydatów na członków komisji:

L. p	Nazwa komitetu	Liczba zgłoszonych kandydatów	Liczba powołanych kandydatów	% komisji w skład których zostali powołani kandydaci komitetu
1.	Grzegorz Michał Braun	175	170	57,2%
2.	Andrzej Sebastian Duda	295	283	95,3%
3.	Adam Sebastian Jarubas	261	260	87,5%
4.	Bronisław Maria Komorowski	276	275	92,6%
5.	Janusz Ryszard Korwin-Mikke	32	32	10,8%
6.	Paweł Piotr Kukiz	206	203	68,4%
7.	Marian Janusz Kowalski	98	97	32,7%
8.	Magdalena Agnieszka Ogórek	291	290	97,6%
9.	Janusz Marian Palikot	32	31	10,4%
10.	Paweł Jan Tanajno	49	47	15,8%
11.	Jacek Wilk	140	138	46,5%
	RAZEM			X

**INFORMACJA O POWOŁANIU OBWODOWYCH KOMISJI WYBORCZYCH
NA OBSZARZE WŁAŚCIWOŚCI
OKRĘGOWEJ KOMISJI WYBORCZEJ NR 14 W ŁODZI**

Liczba obwodowych komisji wyborczych	752	
Losowanie przeprowadzono dla następującej ilości składów komisji	220	
Liczba powołanych członków komisji ogółem	6298	
w tym:	zgłoszonych przez komitety wyborcze	5518
X	wskazanych przez wójta spośród pracowników samorządowych (pracowników zakładu, szpitala, aresztu ...)	752
X	powołanych spośród wyborców	28

Komitety wyborcze następujących kandydatów zgłosiły kandydatów na członków komisji:

L. p	Nazwa komitetu	Liczba zgłoszonych kandydatów	Liczba powołanych kandydatów	% komisji w skład których zostali powołani kandydaci komitetu
1.	Grzegorz Michał Braun	678	625	83,1%
2.	Andrzej Sebastian Duda	752	723	96,1%
3.	Adam Sebastian Jarubas	746	703	93,5%
4.	Bronisław Maria Komorowski	748	710	94,4%
5.	Janusz Ryszard Korwin-Mikke	571	517	68,8%
6.	Paweł Piotr Kukiz	397	368	48,9%
7.	Marian Janusz Kowalski	409	372	49,5%
8.	Magdalena Agnieszka Ogórek	746	711	94,5%
9.	Janusz Marian Palikot	187	159	21,1%
10.	Paweł Jan Tanajno	179	154	20,5%
11.	Jacek Wilk	527	476	63,3%
	RAZEM	5940	5518	X

**INFORMACJA O POWOŁANIU OBWODOWYCH KOMISJI WYBORCZYCH
NA OBSZARZE WŁAŚCIWOŚCI
OKRĘGOWEJ KOMISJI WYBORCZEJ NR 15 W PIOTRKOWIE TRYBUNALSKIM**

Liczba obwodowych komisji wyborczych	429	
Losowanie przeprowadzono dla następującej ilości składów komisji	120	
Liczba powołanych członków komisji ogółem	3458	
w tym:	zgłoszonych przez komitety wyborcze	2928
X	wskazanych przez wójta spośród pracowników samorządowych (pracowników zakładu, szpitala, aresztu ...)	429
X	powołanych spośród wyborców	101

Komitety wyborcze następujących kandydatów zgłosiły kandydatów na członków komisji:

L. p	Nazwa komitetu	Liczba zgłoszonych kandydatów	Liczba powołanych kandydatów	% komisji w skład których zostali powołani kandydaci komitetu
1.	Grzegorz Michał Braun	46	38	8,86
2.	Andrzej Sebastian Duda	429	413	96,27
3.	Adam Sebastian Jarubas	422	403	93,94
4.	Bronisław Maria Komorowski	397	377	87,88
5.	Janusz Ryszard Korwin-Mikke	111	91	21,21
6.	Paweł Piotr Kukiz	373	347	80,89
7.	Marian Janusz Kowalski	228	204	47,55
8.	Magdalena Agnieszka Ogórek	424	405	94,41
9.	Janusz Marian Palikot	260	232	54,08
10.	Paweł Jan Tanajno	162	146	34,03
11.	Jacek Wilk	290	272	63,40
	RAZEM	3142	2928	X

**DYREKTOR DELEGATURY
KRAJOWEGO BIURA WYBORCZEGO**
 w Piotrkowie Trybunalskim

 Teresa Sederecka

**INFORMACJA O POWOLANIU OBWODOWYCH KOMISJI WYBORCZYCH NA OBSZARZE WŁAŚCIWOŚCI
OKRĘGOWEJ KOMISJI WYBORCZEJ NR 16 W SIERADZU**

Liczba obwodowych komisji wyborczych	383
Losowania przeprowadzone dla następującej ilości składów komisji	98
Liczba powołanych członków komisji ogółem	1177
w tym:	
<input checked="" type="checkbox"/> zgłoszonych przez komitety wyborcze	2750
<input checked="" type="checkbox"/> wskazanych przez wójta spośród pracowników powołanych spośród wyborców	383
<input checked="" type="checkbox"/> powołanych spośród wyborców	35

Komitety wyborcze następujących kandydatów zgłosiły kandydatów na członków komisji:

L.P.	Nazwa komitetu	Liczba zgłoszonych kandydatów	Liczba powołanych kandydatów	% komisji w skład których zostali powołani kandydaci komitetu
1.	Grzegorz Michał Braun	209	195	50,91%
2.	Andrzej Sebastian Duda	383	364	95,04%
3.	Adam Sebastian Jarubas	383	366	95,56%
4.	Bronisław Maria Komorowski	376	357	93,21%
5.	Janusz Ryszard Korwin-Mikke	302	284	74,15%
6.	Paweł Piotr Kukiz	297	279	72,85%
7.	Marian Janusz Kowalski	135	122	31,85%
8.	Magdalena Agnieszka Ogórek	380	356	92,95%
9.	Janusz Marian Palikot	75	62	16,19%
10.	Paweł Jan Tanajno	152	132	34,46%
11.	Jacek Wilk	257	242	63,19%
	RAZEM	2949	2759	x

**INFORMACJA O POWOŁANIU OBWODOWYCH KOMISJI WYBORCZYCH
NA OBSZARZE WŁAŚCIWOŚCI
OKRĘGOWEJ KOMISJI WYBORCZEJ NR 17 W SKIERNIEWICACH**

Liczba obwodowych komisji wyborczych	289	
Losowanie przeprowadzono dla następującej ilości składów komisji	40	
Liczba powołanych członków komisji ogółem	2281	
w tym:	zgłoszonych przez komitety wyborcze	1894
X	wskazanych przez wójta spośród pracowników samorządowych (pracowników zakładu, szpitala, aresztu ...)	289
X	powołanych spośród wyborców	98

Komitety wyborcze następujących kandydatów zgłosiły kandydatów na członków komisji:

L. p	Nazwa komitetu	Liczba zgłoszonych kandydatów	Liczba powołanych kandydatów	% komisji w skład których zostali powołani kandydaci komitetu
1.	Grzegorz Michał Braun	11	11	3,8 %
2.	Andrzej Sebastian Duda	288	284	98,3 %
3.	Adam Sebastian Jarubas	282	278	96,2 %
4.	Bronisław Maria Komorowski	250	243	84,1 %
5.	Janusz Ryszard Korwin-Mikke	144	136	47,1 %
6.	Paweł Piotr Kukiz	258	254	87,9 %
7.	Marian Janusz Kowalski	126	121	41,9 %
8.	Magdalena Agnieszka Ogórek	269	261	90,3 %
9.	Janusz Marian Palikot	124	119	41,2 %
10.	Paweł Jan Tanajno	44	40	13,8 %
11.	Jacek Wilk	152	147	50,9 %
	RAZEM	1948	1894	X

**INFORMACJA O POWOŁANIU OBWODOWYCH KOMISJI WYBORCZYCH
NA OBSZARZE WŁAŚCIWOŚCI
OKRĘGOWEJ KOMISJI WYBORCZEJ NR 18 W KRAKOWIE**

Liczba obwodowych komisji wyborczych	1339	
Losowanie przeprowadzono dla następującej ilości składów komisji	119	
Liczba powołanych członków komisji ogółem	10625	
w tym:	zgłoszonych przez komitety wyborcze	9886
X	wskazanych przez wójta spośród pracowników samorządowych (pracowników zakładu, szpitala, aresztu ...)	1339
X	powołanych spośród wyborców	237

Komitety wyborcze następujących kandydatów zgłosiły kandydatów na członków komisji:

L. p	Nazwa komitetu	Liczba zgłoszonych kandydatów	Liczba powołanych kandydatów	% komisji w skład których zostali powołani kandydaci komitetu
1.	Grzegorz Michał Braun	770	738	55,1 %
2.	Andrzej Sebastian Duda	1338	1311	97,9 %
3.	Adam Sebastian Jarubas	1325	1301	97,2 %
4.	Bronisław Maria Komorowski	1329	1311	97,9 %
5.	Janusz Ryszard Korwin-Mikke	802	788	59,0 %
6.	Paweł Piotr Kukiz	578	561	42,0 %
7.	Marian Janusz Kowalski	320	323	24,0 %
8.	Magdalena Agnieszka Ogórek	1273	1239	92,5 %
9.	Janusz Marian Palikot	612	576	43,0 %
10.	Paweł Jan Tanajno	261	239	18,0 %
11.	Jacek Wilk	719	688	51,0 %
	RAZEM	9327	9075	X

**INFORMACJA O POWOŁANIU OBWODOWYCH KOMISJI WYBORCZYCH
NA OBSZARZE WŁAŚCIWOŚCI
OKRĘGOWEJ KOMISJI WYBORCZEJ NR 19 W NOWYM SĄCZU**

Liczba obwodowych komisji wyborczych	687	
Losowanie przeprowadzono dla następującej ilości składów komisji	105	
Liczba powołanych członków komisji ogółem	5 538	
w tym:	zgłoszonych przez komitety wyborcze	4 715
X	wskazanych przez wójta spośród pracowników samorządowych (pracowników zakładu, szpitala, aresztu ...)	687
X	powołanych spośród wyborców	136

Komitety wyborcze następujących kandydatów zgłosiły kandydatów na członków komisji:

L. p	Nazwa komitetu	Liczba zgłoszonych kandydatów	Liczba powołanych kandydatów	% komisji w skład których zostali powołani kandydaci komitetu
1.	Grzegorz Michał Braun	321	311	45,27 %
2.	Andrzej Sebastian Duda	686	666	96,94 %
3.	Adam Sebastian Jarubas	683	664	96,65 %
4.	Bronisław Maria Komorowski	659	643	93,60 %
5.	Janusz Ryszard Korwin-Mikke	488	469	68,27 %
6.	Paweł Piotr Kukiz	495	480	69,87 %
7.	Marian Janusz Kowalski	217	204	29,69 %
8.	Magdalena Agnieszka Ogórek	656	639	93,01 %
9.	Janusz Marian Palikot	120	112	16,30 %
10	Paweł Jan Tanajno	110	98	14,26 %
11.	Jacek Wilk	443	429	62,45 %
	RAZEM	4 878	4 715	X

**INFORMACJA O POWOŁANIU OBWODOWYCH KOMISJI WYBORCZYCH
NA OBSZARZE WŁAŚCIWOŚCI
OKRĘGOWEJ KOMISJI WYBORCZEJ NR 20 W TARNOWIE**

Liczba obwodowych komisji wyborczych	433	
Losowanie przeprowadzono dla następującej ilości składów komisji	76	
Liczba powołanych członków komisji ogółem	3562	
w tym:	zgłoszonych przez komitety wyborcze	3107
X	wskazanych przez wójta spośród pracowników samorządowych (pracowników zakładu, szpitala, aresztu ...)	433
X	powołanych spośród wyborców	22

Komitety wyborcze następujących kandydatów zgłosiły kandydatów na członków komisji:

L. p	Nazwa komitetu	Liczba zgłoszonych kandydatów	Liczba powołanych kandydatów	% komisji w skład których zostali powołani kandydaci komitetu
1.	Grzegorz Michał Braun	290	271	93,45
2.	Andrzej Sebastian Duda	425	416	97,88
3.	Adam Sebastian Jarubas	433	424	97,92
4.	Bronisław Maria Komorowski	408	396	97,06
5.	Janusz Ryszard Korwin-Mikke	266	258	96,99
6.	Paweł Piotr Kukiz	270	263	95,55
7.	Marian Janusz Kowalski	81	78	96,29
8.	Magdalena Agnieszka Ogórek	424	416	98,11
9.	Janusz Marian Palikot	179	168	93,85
10.	Paweł Jan Tanajno	72	62	86,11
11.	Jacek Wilk	368	349	94,83
	RAZEM	3216	3101	X

**INFORMACJA O POWOŁANIU OBWODOWYCH KOMISJI WYBORCZYCH
NA OBSZARZE WŁAŚCIWOŚCI
OKRĘGOWEJ KOMISJI WYBORCZEJ NR 21 W Warszawie**

Liczba obwodowych komisji wyborczych	1558	
Losowanie przeprowadzono dla następującej ilości składów komisji	28	
Liczba powołanych członków komisji ogółem	12067	
w tym:	zgłoszonych przez komitety wyborcze	9893
X	wskazanych przez wójta spośród pracowników samorządowych (pracowników zakładu, szpitala, aresztu ...)	1558
X	powołanych spośród wyborców	616

Komitety wyborcze następujących kandydatów zgłosiły kandydatów na członków komisji:

L. p	Nazwa komitetu	Liczba zgłoszonych kandydatów	Liczba powołanych kandydatów	% komisji w skład których zostali powołani kandydaci komitetu
1.	Grzegorz Michał Braun	459	456	29,26%
2.	Andrzej Sebastian Duda	1553	1545	99,16%
3.	Adam Sebastian Jarubas	1286	1279	82,09%
4.	Bronisław Maria Komorowski	1514	1513	97,11%
5.	Janusz Ryszard Korwin-Mikke	993	990	63,54%
6.	Paweł Piotr Kukiz	820	815	52,31%
7.	Marian Janusz Kowalski	429	424	27,21%
8.	Magdalena Agnieszka Ogórek	1417	1413	90,69%
9.	Janusz Marian Palikot	251	249	15,98%
10.	Paweł Jan Tanajno	308	306	19,64%
11.	Jacek Wilk	914	905	58,08%
	RAZEM	9944	9895	

**KRAJOWE BIURO WYBORCZE
DELEGATURA**

w Ciechanowie

06-400 Ciechanów, ul. 17 Stycznia 7

tel. 0(-)23 872 31 58, tel/fax 672 43 85

KOREKTA

**INFORMACJA O POWOŁANIU OBWODOWYCH KOMISJI WYBORCZYCH
NA OBSZARZE WŁAŚCIWOŚCI
OKRĘGOWEJ KOMISJI WYBORCZEJ NR 22 W CIECHANOWIE**

Liczba obwodowych komisji wyborczych	277	
Losowanie przeprowadzono dla następującej ilości składów komisji	3	
Liczba powołanych członków komisji ogółem	2054	
w tym:	zgłoszonych przez Komitety wyborcze	1652
X	wskazanych przez wójta spośród pracowników samorządowych (pracowników zakładu, szpitala, aresztu ...)	277
X	powołanych spośród wyborców	125

Komitety wyborcze następujących kandydatów zgłosiły kandydatów na członków komisji:

l. p.	Nazwa komitetu	Liczba zgłoszonych kandydatów	Liczba powołanych kandydatów	% komisji w skład których zostali powołani kandydaci komitetu
1.	Grzegorz Michał Braun	17	16	5,77%
2.	Andrzej Sebastian Duda	277	275	99,27%
3.	Adam Sebastian Jarubas	277	277	100%
4.	Bronisław Maria Komorowski	248	248	89,53%
5.	Janusz Ryszard Korwin-Mikke	204	204	73,64%
6.	Paweł Piotr Kukiz	156	156	56,31%
7.	Marian Janusz Kowalski	115	115	41,51%
8.	Magdalena Agnieszka Ogóreck	276	276	99,63%
9.	Janusz Marian Palikot	9	9	3,24%
10.	Paweł Jan Tanajno	29	29	10,46%
11.	Jacek Wilk	47	47	16,96%
	RAZEM	2056	2054	X

DYREKTOR DELEGATURY
Krajowego Biura Wyborczego
w Ciechanowie

Maria Lasocka
Maria Lasocka

**INFORMACJA O POWOŁANIU OBWODOWYCH KOMISJI WYBORCZYCH
NA OBSZARZE WŁAŚCIWOŚCI
OKRĘGOWEJ KOMISJI WYBORCZEJ NR 23 W OSTROŁĘCE**

Liczba obwodowych komisji wyborczych	368	
Losowanie przeprowadzono dla następującej ilości składów komisji	76	
Liczba powołanych członków komisji ogółem	2943	
w tym:	zgłoszonych przez komitety wyborcze	2520
X	wskazanych przez wójta spośród pracowników samorządowych (pracowników zakładu, szpitala, aresztu ...)	368
X	powołanych spośród wyborców	55

Komitety wyborcze następujących kandydatów zgłosiły kandydatów na członków komisji:

L. p	Nazwa komitetu	Liczba zgłoszonych kandydatów	Liczba powołanych kandydatów	% komisji w skład których zostali powołani kandydaci komitetu
1.	Grzegorz Michał Braun	92	87	23,6
2.	Andrzej Sebastian Duda	368	357	97
3.	Adam Sebastian Jarubas	368	357	97
4.	Bronisław Maria Komorowski	354	344	93,5
5.	Janusz Ryszard Korwin-Mikke	345	332	90,2
6.	Paweł Piotr Kukiz	133	125	34
7.	Marian Janusz Kowalski	189	186	50,5
8.	Magdalena Agnieszka Ogórek	365	350	95,1
9.	Janusz Marian Palikot	98	92	25
10.	Paweł Jan Tanajno	94	85	23,1
11.	Jacek Wilk	212	205	55,7
	RAZEM	2618	2520	X

WYBORY PREZYDENTA RP 2015

INFORMACJA O POWOŁANIU OBWODOWYCH KOMISJI WYBORCZYCH NA OBSZARZE WŁAŚCIWOŚCI OKRĘGOWEJ KOMISJI WYBORCZEJ NR 24 W PŁOCKU

Liczba obwodowych komisji wyborczych	404	
Losowanie przeprowadzono dla następującej ilości składów komisji	3	
Liczba powołanych członków komisji ogółem	2937	
w tym:	zgłoszonych przez komitety wyborcze	2327
X	wskazanych przez wójta spośród pracowników samorządowych (pracowników zakładu, szpitala, aresztu ...)	404
X	powołanych spośród wyborców	207

Komitety wyborcze następujących kandydatów zgłosiły kandydatów na członków komisji:

L. p	Nazwa komitetu	Liczba zgłoszonych kandydatów	Liczba powołanych kandydatów	% komisji w skład których zostali powołani kandydaci komitetu
1.	Grzegorz Michał Braun	0	0	0
2.	Andrzej Sebastian Duda	397	396	98,02
3.	Adam Sebastian Jarubas	392	390	96,53
4.	Bronisław Maria Komorowski	340	340	84,16
5.	Janusz Ryszard Korwin-Mikke	318	317	78,46
6.	Paweł Piotr Kukiz	129	129	31,93
7.	Marian Janusz Kowalski	154	153	37,87
8.	Magdalena Agnieszka Ogórek	397	397	98,27
9.	Janusz Marian Palikot	16	16	3,96
10	Paweł Jan Tanajno	28	27	6,70
11.	Jacek Wilk	134	132	32,70
	RAZEM	2305	2297	X

INFORMACJA O POWOŁANIU OBWODOWYCH KOMISJI WYBORCZYCH NA
OBSZARZE WŁAŚCIWOŚCI
Okręgowej Komisji Wyborczej Nr 25 w Radomiu

Liczba obwodowych komisji wyborczych	531	
Losowanie przeprowadzono dla następującej ilości składów komisji	313	
Liczba powołanych członków komisji ogółem	4605	
w tym:	zgłoszonych przez komitety wyborcze	4070
X	wskazanych przez wójta spośród pracowników samorządowych (pracowników zakładu, szpitala, aresztu ...)	531
X	powołanych spośród wyborców	4

Komitety wyborcze następujących kandydatów zgłosiły kandydatów na członków komisji:

L. p	Nazwa komitetu	Liczba zgłoszonych kandydatów	Liczba powołanych kandydatów	% komisji w skład których zostali powołani kandydaci komitetu
1.	Komitet Wyborczy Kandydata na Prezydenta RP Grzegorza Michała Brauna	28	27	5,08
2.	Komitet Wyborczy Kandydata na Prezydenta RP Andrzeja Sebastiana Dudy	531	480	90,40
3.	Komitet Wyborczy Kandydata na Prezydenta RP Adama Sebastiana Jarubasa	523	477	89,83
4.	Komitet Wyborczy Kandydata na Prezydenta RP Bronisława Marii Komorowskiego	527	493	92,84
5.	Komitet Wyborczy Kandydata na Prezydenta RP Janusza Ryszarda Korwin-Mikke	458	405	76,27
6.	Komitet Wyborczy Kandydata na Prezydenta RP Pawła Piotra Kukiza	460	413	77,78
7.	Komitet Wyborczy Kandydata na Prezydenta RP Mariana Janusza Kowalskiego	311	264	49,72
8.	Komitet Wyborczy Kandydata na Prezydenta RP Magdaleny Agnieszki Ogórek	529	482	90,77
9.	Komitet Wyborczy Kandydata na Prezydenta RP Janusza Mariana Palikota	286	246	46,33
10	Komitet Wyborczy Kandydata na Prezydenta RP Pawła Jana Tanajno	362	321	60,45
11.	Komitet Wyborczy Kandydata na Prezydenta RP Jacka Wilka	506	462	87,01
	RAZEM	4521	4070	X

Dyrektor
Delegatury Krajowego Biura Wyborczego
w Radomiu

Elżbieta Bialkowska

**INFORMACJA O POWOŁANIU OBWODOWYCH KOMISJI WYBORCZYCH
NA OBSZARZE WŁAŚCIWOŚCI
OKRĘGOWEJ KOMISJI WYBORCZEJ NR 26 W SIEDLCACH**

Liczba obwodowych komisji wyborczych	460	
Losowanie przeprowadzono dla następującej ilości składów komisji	82	
Liczba powołanych członków komisji ogółem	3814	
w tym:	zgłoszonych przez komitety wyborcze	3337
X	wskazanych przez wójta spośród pracowników samorządowych (pracowników zakładu, szpitala, aresztu ...)	460
X	powołanych spośród wyborców	17

Komitety wyborcze następujących kandydatów zgłosiły kandydatów na członków komisji:

L. p	Nazwa komitetu	Liczba zgłoszonych kandydatów	Liczba powołanych kandydatów	% komisji w skład których zostali powołani kandydaci komitetu
1.	Grzegorz Michał Braun	266	255	55,4 %
2.	Andrzej Sebastian Duda	460	446	97,0 %
3.	Adam Sebastian Jarubas	445	436	94,8 %
4.	Bronisław Maria Komorowski	457	446	97,0 %
5.	Janusz Ryszard Korwin-Mikke	380	366	79,6 %
6.	Paweł Piotr Kukiz	280	269	58,5 %
7.	Marian Janusz Kowalski	288	275	59,8 %
8.	Magdalena Agnieszka Ogórek	414	396	86,1 %
9.	Janusz Marian Palikot	133	125	27,2 %
10.	Paweł Jan Tanajno	121	111	24,1 %
11.	Jacek Wilk	225	212	46,1 %
	RAZEM	3469	3337	X

**INFORMACJA O POWOŁANIU OBWODOWYCH KOMISJI WYBORCZYCH NA
OBSZARZE WŁAŚCIWOŚCI
OKRĘGOWEJ KOMISJI WYBORCZEJ NR 27 W OPOLU**

Liczba obwodowych komisji wyborczych	897	
Losowanie przeprowadzone dla następującej ilości składów komisji	169	
Liczba powołanych członków komisji ogółem	7153	
w tym:	zgłoszonych przez komitety wyborcze	6052
X	wskazanych przez wojtę spośród pracowników samorządowych (pracowników zakładu, szpitala, aresztu ...)	897
X	powołanych spośród wyborców	204

Komitety wyborcze następujących kandydatów zgłosiły kandydatów na członków komisji:

Lp.	Nazwa komitetu	Liczba zgłoszonych kandydatów	Liczba powołanych kandydatów	% komisji w skład których zostali powołani kandydaci komitetu
1.	Komitet Wyborczy Kandydata na Prezydenta Rzeczypospolitej Polskiej Grzegorza Michała Brauna	415	387	6,39
2.	Komitet Wyborczy Kandydata na Prezydenta Rzeczypospolitej Polskiej Andrzeja Dudy	892	859	14,19
3.	Komitet Wyborczy Kandydata na Prezydenta Rzeczypospolitej Polskiej Adama Jarubasa	863	840	13,88
4.	Komitet Wyborczy Kandydata na Prezydenta Rzeczypospolitej Polskiej Bronisława Komorowskiego	881	856	14,15
5.	Komitet Wyborczy Kandydata na Prezydenta Rzeczypospolitej Polskiej Janusza Korwin-Mikke	585	555	9,17
6.	Komitet Wyborczy Kandydata na Prezydenta Rzeczypospolitej Polskiej Pawła Kukiza	592	568	9,39
7.	Komitet Wyborczy Kandydata na Prezydenta Rzeczypospolitej Polskiej Mariana Janusza Kowalskiego	284	273	4,51
8.	Komitet Wyborczy Kandydata na Prezydenta Rzeczypospolitej Polskiej Magdaleny Ogórek	845	819	13,53
9.	Komitet Wyborczy Kandydata na Prezydenta Rzeczypospolitej Polskiej Janusza Palikota	115	106	1,75
10.	Komitet Wyborczy Kandydata na Prezydenta Rzeczypospolitej Pawła Tanajno	278	257	4,25
11.	Komitet Wyborczy Kandydata na Prezydenta Rzeczypospolitej Polskiej Jacka Wilka	559	532	8,79
	RAZEM	6309	6052	100,00

*prawdopodobnie 53 osoby zgłoszone przez Komitety Wyborcze nie były ujęte w rejestrze wyborców

Dyrektor Delegatury
Krajowego Biura Wyborczego
Rafal Tkacz

**INFORMACJA O POWOŁANIU OBWODOWYCH KOMISJI WYBORCZYCH
NA OBSZARZE WŁAŚCIWOŚCI
OKRĘGOWEJ KOMISJI WYBORCZEJ NR 28 W RZESZOWIE**

Liczba obwodowych komisji wyborczych	574	
Losowanie przeprowadzono dla następującej ilości składów komisji	320	
Liczba powołanych członków komisji ogółem	5018	
w tym:	zgłoszonych przez komitety wyborcze	4442
X	wskazanych przez wójta spośród pracowników samorządowych (pracowników zakładu, szpitala, aresztu ...)	574
X	powołanych spośród wyborców	2

Komitety wyborcze następujących kandydatów zgłosiły kandydatów na członków komisji:

L. p	Nazwa komitetu	Liczba zgłoszonych kandydatów	Liczba powołanych kandydatów	% komisji w skład których zostali powołani kandydaci komitetu
1.	Grzegorz Michał Braun	481	441	76,8%
2.	Andrzej Sebastian Duda	573	526	91,6%
3.	Adam Sebastian Jarubas	567	517	90,0%
4.	Bronisław Maria Komorowski	550	505	87,9%
5.	Janusz Ryszard Korwin-Mikke	450	406	70,7%
6.	Paweł Piotr Kukiz	296	262	45,6%
7.	Marian Janusz Kowalski	493	459	79,9%
8.	Magdalena Agnieszka Ogórek	556	489	85,1%
9.	Janusz Marian Palikot	171	147	25,6%
10.	Paweł Jan Tanajno	299	282	49,1%
11.	Jacek Wilk	457	406	70,7%
	RAZEM	4893	4440	X

**INFORMACJA O POWOŁANIU OBWODOWYCH KOMISJI WYBORCZYCH
NA OBSZARZE WŁAŚCIWOŚCI
OKRĘGOWEJ KOMISJI WYBORCZEJ NR 29 W KROŚNIE**

Liczba obwodowych komisji wyborczych	444	
Losowanie przeprowadzono dla następującej ilości składów komisji	230	
Liczba powołanych członków komisji ogółem	3676	
w tym:	zgłoszonych przez komitety wyborcze	3174
X	wskazanych przez wójta spośród pracowników samorządowych (pracowników zakładu, szpitala, aresztu ...)	444
X	powołanych spośród wyborców	58

Komitety wyborcze następujących kandydatów zgłosiły kandydatów na członków komisji:

L. p	Nazwa komitetu	Liczba zgłoszonych kandydatów	Liczba powołanych kandydatów	% komisji w skład których zostali powołani kandydaci komitetu
1.	Grzegorz Michał Braun	264	225	50,7 %
2.	Andrzej Sebastian Duda	444	393	88,5 %
3.	Adam Sebastian Jarubas	437	393	88,5 %
4.	Bronisław Maria Komorowski	442	389	87,6 %
5.	Janusz Ryszard Korwin-Mikke	336	292	65,8 %
6.	Paweł Piotr Kukiz	332	294	66,2 %
7.	Marian Janusz Kowalski	349	306	68,9 %
8.	Magdalena Agnieszka Ogórek	443	387	87,2 %
9.	Janusz Marian Palikot	138	116	26,1 %
10.	Paweł Jan Tanajno	189	146	32,9 %
11.	Jacek Wilk	281	233	52,5 %
	RAZEM	3655	3174	X

**INFORMACJA O POWOŁANIU OBWODOWYCH KOMISJI WYBORCZYCH
NA OBSZARZE WŁAŚCIWOŚCI
OKRĘGOWEJ KOMISJI WYBORCZEJ NR 30 W PRZEMYŚLU**

Liczba obwodowych komisji wyborczych	381
Losowanie przeprowadzone dla następującej ilości składów komisji	178
Liczba powołanych członków komisji ogółem	3262
w tym:	
X zgłoszonych przez komitety wyborcze	2872
X wskazywanych przez władze spośród pracowników samorządowych (pracowników zarządu, szpitala, aresztu...)	381
X powołanych spośród wyborców	9


Komitety wyborcze następujących kandydatów zgłosiły kandydatów na członków komisji:

№	Nazwa komitetu	Liczba zgłoszonych kandydatów	Liczba powołanych kandydatów
1.	Grzegorz Michał Braun	345	318
2.	Andrzej Sebastian Duda	380	359
3.	Adam Sebastian Jarubas	377	353
4.	Bronisław Maria Komorowski	334	315
5.	Janusz Ryszard Korwin-Mikke	294	259
6.	Paweł Piotr Kukiz	360	335
7.	Marian Janusz Kowalski	277	252
8.	Magdalena Agnieszka Ogórek	374	340
9.	Janusz Marian Palikot	281	244
10.	Paweł Jan Tanajno	38	31
11.	Jacek Wilk	71	66
	RAZEM	3 131	2 872

SEKRETARZ
OKRĘGOWEJ KOMISJI WYBORCZEJ NR 30
w Przemyślu

Zygmunt Luszczynski

Przemysł, 30.09.2015r.



**INFORMACJA O POWOŁANIU OBWODOWYCH KOMISJI WYBORCZYCH
NA OBSZARZE WŁAŚCIWOŚCI
OKRĘGOWEJ KOMISJI WYBORCZEJ NR 31 W TARNOBRZEGU**

Liczba obwodowych komisji wyborczych	411	
Losowanie przeprowadzono dla następującej ilości składów komisji	95	
Liczba powołanych członków komisji ogółem	3481	
w tym:	zgłoszonych przez komitety wyborcze	3058
X	wskazanych przez wójta spośród pracowników samorządowych (pracowników zakładu, szpitala, aresztu ...)	411
X	powołanych spośród wyborców	12

Komitety wyborcze następujących kandydatów zgłosiły kandydatów na członków komisji:

L. p	Nazwa komitetu	Liczba zgłoszonych kandydatów	Liczba powołanych kandydatów	% komisji w skład których zostali powołani kandydaci komitetu
1.	Grzegorz Michał Braun	238	228	55,47 %
2.	Andrzej Sebastian Duda	410	398	96,83 %
3.	Adam Sebastian Jarubas	402	386	93,91 %
4.	Bronisław Maria Komorowski	410	394	95,86 %
5.	Janusz Ryszard Korwin-Mikke	323	315	76,64 %
6.	Paweł Piotr Kukiz	200	191	46,47 %
7.	Marian Janusz Kowalski	326	307	74,69 %
8.	Magdalena Agnieszka Ogórek	395	386	93,91 %
9.	Janusz Marian Palikot	140	136	33,09 %
10.	Paweł Jan Tanajno	95	94	22,87 %
11.	Jacek Wilk	233	223	54,25 %
	RAZEM	3172	3058	X


SKŁADNIKI KRAJOWEJ KOMISJI WYBORCZEJ
24 p. dyu
mgr Mirosław Popielarski

**INFORMACJA O POWOŁANIU OBWODOWYCH KOMISJI WYBORCZYCH
NA OBSZARZE WŁAŚCIWOŚCI
OKRĘGOWEJ KOMISJI WYBORCZEJ NR 32 W BIAŁYMSTOKU**

Liczba obwodowych komisji wyborczych	482	
Losowanie przeprowadzono dla następującej ilości składów komisji	200	
Liczba powołanych członków komisji ogółem	4052	
w tym:	zgłoszonych przez KW	3542
	wskazanych przez W/B/P	482
	powołanych spośród wyborców	28

Komitety wyborcze następujących kandydatów zgłosiły kandydatów na członków komisji:

L. p	Nazwa komitetu	Liczba zgłoszonych kandydatów	Liczba powołanych kandydatów	% komisji w skład których zostali powołani kandydaci komitetu
1.	Grzegorz Michał Braun	214	171	79,91%
2.	Andrzej Sebastian Duda	482	454	94,19%
3.	Adam Sebastian Jarubas	478	435	91,00%
4.	Bronisław Maria Komorowski	477	439	92,03%
5.	Janusz Ryszard Korwin-Mikke	306	273	89,22%
6.	Paweł Piotr Kukiz	315	279	88,57%
7.	Marian Janusz Kowalski	294	253	86,05%
8.	Magdalena Agnieszka Ogórek	461	427	92,62%
9.	Janusz Marian Palikot	381	340	89,24%
10.	Paweł Jan Tanajno	307	213	69,38%
11.	Jacek Wilk	300	258	86,00%
RAZEM		4015	3542	X



**INFORMACJA O POWOŁANIU OBWODOWYCH KOMISJI WYBORCZYCH
NA OBSZARZE WŁAŚCIWOŚCI
OKRĘGOWEJ KOMISJI WYBORCZEJ NR 33 W ŁOMŻY**

Liczba obwodowych komisji wyborczych	275	
Losowanie przeprowadzone dla następującej ilości składów komisji	92	
Liczba powołanych członków komisji ogółem	2290	
w tym:	zgłoszonych przez komitety wyborcze	1993
X	wskazanych przez wójta spośród pracowników samorządowych (pracowników zakładu, szpitala, przedszkola, ...)	275
X	powołanych spośród wyborców	22

Komitety wyborcze następujących kandydatów zgłosiły kandydatów na członków komisji:

Lp	Nazwa komitetu	Liczba zgłoszonych kandydatów	Liczba powołanych kandydatów	% komisji w skład których zostali powołani kandydaci komitetu
1.	Grzegorz Michał Braun	85	75	27,3%
2.	Andrzej Sebastian Duda	274	256	93,1%
3.	Adam Sebastian Jarubas	275	259	94,2%
4.	Bronisław Maria Komorowski	260	243	88,4%
5.	Janusz Ryszard Korwin-Mikke	243	233	84,7%
6.	Paweł Piotr Kukiz	224	214	77,8%
7.	Marian Janusz Kowalski	186	174	63,3%
8.	Magdalena Agnieszka Ogórek	191	179	65,1%
9.	Janusz Marian Palikot	57	50	18,2%
10.	Paweł Jan Tanajno	203	192	69,8%
11.	Jacek Wilk	128	118	42,9
	RAZEM	2126	1993	X

DYREKTOR DELEGATURY
Krajowego Biura Wyborczego
w Łomży
Jerzy Antoni Dołęgowski

**INFORMACJA O POWOŁANIU OBWODOWYCH KOMISJI WYBORCZYCH
NA OBSZARZE WŁAŚCIWOŚCI
OKRĘGOWEJ KOMISJI WYBORCZEJ NR 34 W SUWAŁKACH**

Liczba obwodowych komisji wyborczych	204	
Losowanie przeprowadzono dla następującej ilości składów komisji	94	
Liczba powołanych członków komisji ogółem	1689	
w tym:	zgłoszonych przez komitety wyborcze	1448
X	wskazanych przez wójta spośród pracowników samorządowych (pracowników zakładu, szpitala, aresztu ...)	204
X	powołanych spośród wyborców	37

Komitety wyborcze następujących kandydatów zgłosiły kandydatów na członków komisji:

I. p	Nazwa komitetu	Liczba zgłoszonych kandydatów	Liczba powołanych kandydatów	% komisji w skład których zostali powołani kandydaci komitetu
1.	Grzegorz Michał Braun	97	82	84,54%
2.	Andrzej Sebastian Duda	204	187	91,67%
3.	Adam Sebastian Jarubas	203	181	89,16%
4.	Bronisław Maria Komorowski	201	188	93,53%
5.	Janusz Ryszard Korwin-Mikke	110	91	82,73%
6.	Paweł Piotr Kukiz	171	150	87,72%
7.	Marian Janusz Kowalski	94	79	84,04%
8.	Magdalena Agnieszka Ogóreck	193	173	89,64%
9.	Janusz Marian Palikot	123	104	84,55%
10.	Paweł Jan Tanajno	116	97	83,62%
11.	Jacek Wilk	137	116	84,67%
	RAZEM	1 649	1 448	X

DYREKTOR DELEGATURY
KRAJOWEGO BIURA WYBORCZEGO
w Suwałkach
Alicja Kowalczyk-Dąbek

**INFORMACJA O POWOŁANIU OBWODOWYCH KOMISJI WYBORCZYCH
NA OBSZARZE WŁAŚCIWOŚCI
DELEGATURY KRAJOWEGO BIURA WYBORCZEGO W GDAŃSKU**

Delegatura obsługuje trzy okręgowe komisje wyborcze (Nr 35 i Nr 36 w Gdańsku oraz Nr 37 w Gdyni)

Liczba obwodowych komisji wyborczych	1070	
Losowanie przeprowadzono dla następującej ilości składów komisji	70	
Liczba powołanych członków komisji ogółem	8347	
w tym:	zgłoszonych przez komitety wyborcze	6760
X	wskazanych przez wójta spośród pracowników samorządowych (pracowników zakładu, szpitala, aresztu ...)	1070
X	powołanych spośród wyborców	517

Komitety wyborcze następujących kandydatów zgłosiły kandydatów na członków komisji:

L. p	Nazwa komitetu	Liczba zgłoszonych kandydatów	Liczba powołanych kandydatów	% komisji w skład których zostali powołani kandydaci komitetu
1.	Grzegorz Michał Braun	72	71	98,61%
2.	Andrzej Sebastian Duda	1063	1050	98,78%
3.	Adam Sebastian Jarubas	932	919	98,60%
4.	Bronisław Maria Komorowski	1030	1018	98,83%
5.	Janusz Ryszard Korwin-Mikke	481	474	98,54%
6.	Paweł Piotr Kukiz	473	470	99,36%
7.	Marian Janusz Kowalski	499	489	97,99%
8.	Magdalena Agnieszka Ogórek	985	978	99,29%
9.	Janusz Marian Palikot	604	596	98,67%
10.	Paweł Jan Tanajno	154	152	98,70%
11.	Jacek Wilk	551	543	98,55%
	RAZEM	6844	6760	X

Podpisano:

Dyrektor Delegatury

/-/ Mirosława Torłop

**INFORMACJA O POWOŁANIU OBWODOWYCH KOMISJI WYBORCZYCH
NA OBSZARZE WŁAŚCIWOŚCI
OKRĘGOWEJ KOMISJI WYBORCZEJ NR 38 W SŁUPSKU**

Liczba obwodowych komisji wyborczych	377	
Losowanie przeprowadzono dla następującej ilości składów komisji	13	
Liczba powołanych członków komisji ogółem	2913	
w tym:	zgłoszonych przez komitety wyborcze	2371
X	wskazanych przez wójta spośród pracowników samorządowych (pracowników zakładu, szpitala, aresztu ...)	377
X	powołanych spośród wyborców	165

Komitety wyborcze następujących kandydatów zgłosiły kandydatów na członków komisji:

L. p	Nazwa komitetu	Liczba zgłoszonych kandydatów	Liczba powołanych kandydatów	% komisji w skład których zostali powołani kandydaci komitetu
1.	Grzegorz Michał Braun	-	-	-
2.	Andrzej Sebastian Duda	376	375	99,4%
3.	Adam Sebastian Jarubas	353	351	93,1%
4.	Bronisław Maria Komorowski	354	353	93,6%
5.	Janusz Ryszard Korwin-Mikke	240	239	63,3%
6.	Paweł Piotr Kukiz	142	141	37,4%
7.	Marian Janusz Kowalski	146	144	38,1%
8.	Magdalena Agnieszka Ogórek	372	369	97,8%
9.	Janusz Marian Palikot	166	166	44,0%
10.	Paweł Jan Tanajno	53	50	13,2%
11.	Jacek Wilk	185	183	48,5%
	RAZEM	2387	2371	X

**INFORMACJA O POWOŁANIU OBWODOWYCH KOMISJI WYBORCZYCH
Na OBSZARZE WŁAŚCIWOŚCI
OKRĘGOWEJ KOMISJI WYBORCZEJ NR 39 W KATOWICACH**

Liczba obwodowych komisji wyborczych	1614	
Losowanie przeprowadzono dla składów komisji (proszę podać liczbę komisji)	584	
Liczba powołanych członków komisji ogółem	13457	
w tym:	zgłoszonych przez komitety wyborcze	11697
X	wskazanych przez wójta spośród pracowników samorządowych (pracowników zakładu, szpitala, aresztu ...)	1614
X	powołanych spośród wyborców	146

Komitety wyborcze następujących kandydatów zgłosiły kandydatów na członków komisji:

L. p	Nazwa komitetu	Liczba zgłoszonych kandydatów	Liczba powołanych kandydatów	% komisji w skład których zostali powołani kandydaci komitetu
1.	Grzegorz Michał Braun	1024	926	57,4 %
2.	Andrzej Sebastian Duda	1592	1501	93,0 %
3.	Adam Sebastian Jarubas	1435	1316	81,5 %
4.	Bronisław Maria Komorowski	1541	1449	89,8 %
5.	Janusz Ryszard Korwin-Mikke	1272	1137	70,4 %
6.	Paweł Piotr Kukiz	1121	1012	62,7 %
7.	Marian Janusz Kowalski	948	849	52,6 %
8.	Magdalena Agnieszka Ogórek	1474	1373	85,1 %
9.	Janusz Marian Palikot	861	760	47,1 %
10.	Paweł Jan Tanajno	728	642	39,8 %
11.	Jacek Wilk	831	732	45,4 %
	RAZEM	12827	11697	X

**INFORMACJA O POWOŁANIU OBWODOWYCH KOMISJI WYBORCZYCH
NA OBSZARZE WŁAŚCIWOŚCI
OKRĘGOWEJ KOMISJI WYBORCZEJ NR 40 W BIELSKU-BIAŁEJ**

Liczba obwodowych komisji wyborczych	667	
Losowanie przeprowadzono dla następującej ilości składów komisji	56	
Liczba powołanych członków komisji ogółem	5274	
w tym:	zgłoszonych przez komitety wyborcze	4462
X	wskazanych przez wójta spośród pracowników samorządowych (pracowników zakładu, szpitala, aresztu ...)	667
X	powołanych spośród wyborców	132

Komitety wyborcze następujących kandydatów zgłosiły kandydatów na członków komisji:

L. p	Nazwa komitetu	Liczba zgłoszonych kandydatów	Liczba powołanych kandydatów	% komisji w skład których zostali powołani kandydaci komitetu
1.	Grzegorz Michał Braun	338	327	49,03 %
2.	Andrzej Sebastian Duda	667	658	98,65 %
3.	Adam Sebastian Jarubas	637	629	94,30 %
4.	Bronisław Maria Komorowski	665	657	98,50 %
5.	Janusz Ryszard Korwin-Mikke	471	464	69,57 %
6.	Paweł Piotr Kukiz	411	403	60,42 %
7.	Marian Janusz Kowalski	225	220	32,98 %
8.	Magdalena Agnieszka Ogórek	629	618	92,65 %
9.	Janusz Marian Palikot	228	219	32,83 %
10.	Paweł Jan Tanajno	83	74	11,09 %
11.	Jacek Wilk	210	198	29,69 %
	RAZEM	4564	4467	X

**INFORMACJA O POWOŁANIU OBWODOWYCH KOMISJI WYBORCZYCH
NA OBSZARZE WŁAŚCIWOŚCI
OKRĘGOWEJ KOMISJI WYBORCZEJ NR 41 W CZĘSTOCHOWIE**

Liczba obwodowych komisji wyborczych	544	
Losowanie przeprowadzono dla następującej ilości składów komisji	265	
Liczba powołanych członków komisji ogółem	4669	
w tym:	zgłoszonych przez komitety wyborcze	4129
X	wskazanych przez wójta spośród pracowników samorządowych (pracowników zakładu, szpitala, aresztu ...)	538
X	powołanych spośród wyborców	2

Komitety wyborcze następujących kandydatów zgłosiły kandydatów na członków komisji:

L. p	Nazwa komitetu	Liczba zgłoszonych kandydatów	Liczba powołanych kandydatów	% komisji w skład których zostali powołani kandydaci komitetu
1.	Grzegorz Michał Braun	425	379	89,18%
2.	Andrzej Sebastian Duda	542	488	90,04%
3.	Adam Sebastian Jarubas	531	469	88,32%
4.	Bronisław Maria Komorowski	528	477	90,34%
5.	Janusz Ryszard Korwin-Mikke	457	396	86,65%
6.	Paweł Piotr Kukiz	434	390	89,86%
7.	Marian Janusz Kowalski	353	302	85,55%
8.	Magdalena Agnieszka Ogórek	544	495	90,99%
9.	Janusz Marian Palikot	231	199	86,15%
10	Paweł Jan Tanajno	202	180	89,11%
11.	Jacek Wilk	406	354	87,19%
	RAZEM	4653	4129	X

**INFORMACJA O POWOŁANIU OBWODOWYCH KOMISJI WYBORCZYCH
NA OBSZARZE WŁAŚCIWOŚCI
OKRĘGOWEJ KOMISJI WYBORCZEJ NR 42 W KIELCACH**

Liczba obwodowych komisji wyborczych	980	
Losowanie przeprowadzono dla następującej ilości składów komisji	331	
Liczba powołanych członków komisji ogółem	8203	
w tym:	zgłoszonych przez komitety wyborcze	7167
X	wskazanych przez wójta spośród pracowników samorządowych (pracowników zakładu, szpitala, aresztu ...)	980
X	powołanych spośród wyborców	56

Komitety wyborcze następujących kandydatów zgłosiły kandydatów na członków komisji:


L. p	Nazwa komitetu	Liczba zgłoszonych kandydatów	Liczba powołanych kandydatów	% komisji w skład których zostali powołani kandydaci komitetu
1.	Grzegorz Michał Braun	429	391	39,90%
2.	Andrzej Sebastian Duda	979	924	94,29%
3.	Adam Sebastian Jarubas	979	922	94,08%
4.	Bronisław Maria Komorowski	979	920	93,88%
5.	Janusz Ryszard Korwin-Mikke	812	761	77,65%
6.	Paweł Piotr Kukiz	784	727	74,18%
7.	Marian Janusz Kowalski	676	621	63,37%
8.	Magdalena Agnieszka Ogórek	968	903	92,14%
9.	Janusz Marian Palikot	417	376	38,37%
10.	Paweł Jan Tanajno	371	327	33,37%
11.	Jacek Wilk	333	297	30,31%
	RAZEM	7727	7169	X

**INFORMACJA O POWOŁANIU OBWODOWYCH KOMISJI WYBORCZYCH
NA OBSZARZE WŁAŚCIWOŚCI
OKRĘGOWEJ KOMISJI WYBORCZEJ NR 43 W OLSZTYNIE**

Liczba obwodowych komisji wyborczych	672	
Losowanie przeprowadzono dla następującej ilości składów komisji	94	
Liczba powołanych członków komisji ogółem	5287	
w tym:	zgłoszonych przez komitety wyborcze	4436
X	wskazanych przez wójta spośród pracowników samorządowych (pracowników zakładu, szpitala, aresztu ...)	672
X	powołanych spośród wyborców	179

Komitety wyborcze następujących kandydatów zgłosiły kandydatów na członków komisji:

L. p	Nazwa komitetu	Liczba zgłoszonych kandydatów	Liczba powołanych kandydatów	% komisji w skład których zostali powołani kandydaci komitetu
1.	Grzegorz Michał Braun	233	222	33,0%
2.	Andrzej Sebastian Duda	661	646	96,1%
3.	Adam Sebastian Jarubas	658	646	96,1%
4.	Bronisław Maria Komorowski	662	651	96,9%
5.	Janusz Ryszard Korwin-Mikke	519	503	74,9%
6.	Paweł Piotr Kukiz	272	257	38,2%
7.	Marian Janusz Kowalski	342	332	49,4%
8.	Magdalena Agnieszka Ogórek	602	588	87,5%
9.	Janusz Marian Palikot	406	394	58,6%
10.	Paweł Jan Tanajno	103	91	13,5%
11.	Jacek Wilk	115	106	15,8%
	RAZEM	4573	4436	X

DYREKTOR DELEGATURY
Krajowego Biura Wyborczego
w Olsztynie

Daria Białowąs

**INFORMACJA O POWOŁANIU OBWODOWYCH KOMISJI WYBORCZYCH
NA OBSZARZE WŁAŚCIWOŚCI
OKREGOWEJ KOMISJI WYBORCZEJ NR 44 W ELBLĄGU**

Liczba obwodowych komisji wyborczych	461	
Losowanie przeprowadzono dla następującej ilości składów komisji	24	
Liczba powołanych członków komisji ogółem	3470	
w tym:	zgłoszonych przez komitety wyborcze	2733
X	wskazanych przez wójta spośród pracowników samorządowych (pracowników zakładu, szpitala, aresztu ...)	461
X	powołanych spośród wyborców	276

Komitety wyborcze następujących kandydatów zgłosiły kandydatów na członków komisji:

L. p	Nazwa komitetu	Liczba zgłoszonych kandydatów	Liczba powołanych kandydatów	% komisji w skład których zostali powołani kandydaci komitetu
1.	Grzegorz Michał Braun	166	122	26,4 %
2.	Andrzej Sebastian Duda	461	461	100 %
3.	Adam Sebastian Jarubas	461	457	99,1 %
4.	Bronisław Maria Komorowski	461	461	100 %
5.	Janusz Ryszard Korwin-Mikke	232	226	49,0 %
6.	Paweł Piotr Kukiz	129	129	28,0 %
7.	Marian Janusz Kowalski	124	123	26,7 %
8.	Magdalena Agnieszka Ogórek	445	444	96,3 %
9.	Janusz Marian Palikot	117	113	24,5 %
10.	Paweł Jan Tanajno	71	71	15,4 %
11.	Jacek Wilk	128	126	27,3 %
	RAZEM	2795	2733	X

**INFORMACJA O POWOŁANIU OBWODOWYCH KOMISJI WYBORCZYCH
NA OBSZARZE WŁAŚCIWOŚCI
OKRĘGOWEJ KOMISJI WYBORCZEJ NR 45 W POZNANIU**

Liczba obwodowych komisji wyborczych	588	
Losowanie przeprowadzono dla następującej ilości składów komisji	82	
Liczba powołanych członków komisji ogółem	4770	
w tym:	zgłoszonych przez komitety wyborcze	4076
X	wskazanych przez wójta spośród pracowników samorządowych (pracowników zakładu, szpitala, aresztu ...)	588
X	powołanych spośród wyborców	106

Komitety wyborcze następujących kandydatów zgłosiły kandydatów na członków komisji:

L. p	Nazwa komitetu	Liczba zgłoszonych kandydatów	Liczba powołanych kandydatów	% komisji w skład których zostali powołani kandydaci komitetu
1.	Grzegorz Michał Braun	238	221	37,58 %
2.	Andrzej Sebastian Duda	588	576	97,96 %
3.	Adam Sebastian Jarubas	525	503	85,54 %
4.	Bronisław Maria Komorowski	578	550	93,54 %
5.	Janusz Ryszard Korwin-Mikke	381	370	62,92 %
6.	Paweł Piotr Kukiz	479	433	73,64 %
7.	Marian Janusz Kowalski	166	153	26,02 %
8.	Magdalena Agnieszka Ogórek	568	549	93,36 %
9.	Janusz Marian Palikot	400	383	65,13 %
10.	Paweł Jan Tanajno	81	79	13,43 %
11.	Jacek Wilk	272	259	44,04%
	RAZEM	4276	4076	X

**INFORMACJA O POWOŁANIU OBWODOWYCH KOMISJI WYBORCZYCH
NA OBSZARZE WŁAŚCIWOŚCI
OKRĘGOWEJ KOMISJI WYBORCZEJ NR 46 W KALISZU**

Liczba obwodowych komisji wyborczych	472	
Losowanie przeprowadzono dla następującej ilości składów komisji	4	
Liczba powołanych członków komisji ogółem	3606	
w tym:	zgłoszonych przez komitety wyborcze	2956
X	wskazanych przez wójta spośród pracowników samorządowych (pracowników zakładu, szpitala, aresztu ...)	472
X	powołanych spośród wyborców	178

Komitety wyborcze następujących kandydatów zgłosiły kandydatów na członków komisji:

L. p	Nazwa komitetu	Liczba zgłoszonych kandydatów	Liczba powołanych kandydatów	% komisji w skład których zostali powołani kandydaci komitetu
1.	Grzegorz Michał Braun	150	147	31,14 %
2.	Andrzej Sebastian Duda	471	471	99,79 %
3.	Adam Sebastian Jarubas	466	465	98,52 %
4.	Bronisław Maria Komorowski	468	467	98,94 %
5.	Janusz Ryszard Korwin-Mikke	155	155	32,84 %
6.	Paweł Piotr Kukiz	292	292	61,86 %
7.	Marian Janusz Kowalski	21	21	4,45 %
8.	Magdalena Agnieszka Ogórek	466	466	98,73 %
9.	Janusz Marian Palikot	226	225	47,67 %
10.	Paweł Jan Tanajno	54	53	11,23 %
11.	Jacek Wilk	194	194	41,10 %
	RAZEM	2963	2956	X

**INFORMACJA O POWOŁANIU OBWODOWYCH KOMISJI WYBORCZYCH
NA OBSZARZE WŁAŚCIWOŚCI
OKRĘGOWEJ KOMISJI WYBORCZEJ NR 47 W KONINIE**

Liczba obwodowych komisji wyborczych	397	
Losowanie przeprowadzono dla następującej ilości składów komisji	10	
Liczba powołanych członków komisji ogółem	3138	
w tym:	zgłoszonych przez komitety wyborcze	2684
X	wskazanych przez wójta spośród pracowników samorządowych (pracowników zakładu, szpitala, aresztu ...)	397
X	powołanych spośród wyborców	57

Komitety wyborcze następujących kandydatów zgłosiły kandydatów na członków komisji:

Lp.	Nazwa komitetu	Liczba zgłoszonych kandydatów	Liczba powołanych kandydatów	% komisji w skład których zostali powołani kandydaci komitetu
1.	Grzegorz Michał Braun	21	21	5,3 %
2.	Andrzej Sebastian Duda	397	397	100,0 %
3.	Adam Sebastian Jarubas	395	395	99,5 %
4.	Bronisław Maria Komorowski	376	376	94,7 %
5.	Janusz Ryszard Korwin-Mikke	333	331	83,4 %
6.	Paweł Piotr Kukiz	274	273	68,8 %
7.	Marian Janusz Kowalski	170	168	42,3 %
8.	Magdalena Agnieszka Ogórek	389	389	98,0 %
9.	Janusz Marian Palikot	211	207	52,1 %
10.	Paweł Jan Tanajno	44	44	11,1 %
11.	Jacek Wilk	84	83	20,9 %
	RAZEM	2694	2684	X

**INFORMACJA O POWOŁANIU OBWODOWYCH KOMISJI WYBORCZYCH
NA OBSZARZE WŁAŚCIWOŚCI
OKRĘGOWEJ KOMISJI WYBORCZEJ NR 48 W LESZNIE**

Liczba obwodowych komisji wyborczych	387	
Losowanie przeprowadzono dla następującej ilości składów komisji	36	
Liczba powołanych członków komisji ogółem	3059	
w tym:	zgłoszonych przez komitety wyborcze	2575
X	wskazanych przez wójta spośród pracowników samorządowych (pracowników zakładu, szpitala, aresztu ...)	387
X	powołanych spośród wyborców	97

Komitety wyborcze następujących kandydatów zgłosiły kandydatów na członków komisji:

L. p	Nazwa komitetu	Liczba zgłoszonych kandydatów	Liczba powołanych kandydatów	% komisji w skład których zostali powołani kandydaci komitetu
1.	Grzegorz Michał Braun	175	172	44,4
2.	Andrzej Sebastian Duda	382	377	97,4
3.	Adam Sebastian Jarubas	386	380	98,2
4.	Bronisław Maria Komorowski	387	384	99,2
5.	Janusz Ryszard Korwin-Mikke	258	251	64,85
6.	Paweł Piotr Kukiz	122	117	30,2
7.	Marian Janusz Kowalski	144	138	35,65
8.	Magdalena Agnieszka Ogórek	369	364	94,0
9.	Janusz Marian Palikot	107	106	27,4
10.	Paweł Jan Tanajno	63	61	15,8
11.	Jacek Wilk	231	225	58,1
	RAZEM	2624	2575	X

**INFORMACJA O POWOŁANIU OBWODOWYCH KOMISJI WYBORCZYCH
 NA OBSZARZE WŁAŚCIWOŚCI
 OKRĘGOWEJ KOMISJI WYBORCZEJ NR 49 W PILE**

Liczba obwodowych komisji wyborczych	384	
Losowanie przeprowadzono dla następującej ilości składów komisji	17	
Liczba powołanych członków komisji ogółem	2864	
w tym:	zgłoszonych przez komitety wyborcze	2234
X	wskazanych przez wójta spośród pracowników samorządowych (pracowników zakładu, szpitala, aresztu ...)	384
X	powołanych spośród wyborców	246

Komitety wyborcze następujących kandydatów zgłosiły kandydatów na członków komisji:

L. p	Nazwa komitetu	Liczba zgłoszonych kandydatów	Liczba powołanych kandydatów	% komisji w skład których zostali powołani kandydaci komitetu
1.	Grzegorz Michał Braun	7	7	1,8%
2.	Andrzej Sebastian Duda	379	378	98,4%
3.	Adam Sebastian Jarubas	379	376	98%
4.	Bronisław Maria Komorowski	369	366	95,3%
5.	Janusz Ryszard Korwin-Mikke	160	158	41,1%
6.	Paweł Piotr Kukiz	134	133	34%
7.	Marian Janusz Kowalski	135	130	34,1%
8.	Magdalena Agnieszka Ogórek	342	338	88%
9.	Janusz Marian Palikot	258	256	66%
10.	Paweł Jan Tanajno	65	63	16,4%
11.	Jacek Wilk	29	29	7,6%
	RAZEM	2257	2234	X

Dyrektor Delegatury
 KRAJOWEGO BIURA WYBORCZEGO
 W PILE

 Renata Kurzączyk

**INFORMACJA O POWOŁANIU OBWODOWYCH KOMISJI WYBORCZYCH
NA OBSZARZE WŁAŚCIWOŚCI
OKRĘGOWEJ KOMISJI WYBORCZEJ NR 50 W SZCZECINIE**

Liczba obwodowych komisji wyborczych	695	
Losowanie przeprowadzono dla następującej ilości składów komisji	45	
Liczba powołanych członków komisji ogółem	5230	
w tym:	zgłoszonych przez komitety wyborcze	4150
X	wskazanych przez wójta spośród pracowników samorządowych (pracowników zakładu, szpitala, aresztu ...)	695
X	powołanych spośród wyborców	385

Komitety wyborcze następujących kandydatów zgłosiły kandydatów na członków komisji:

L. p	Nazwa komitetu	Liczba zgłoszonych kandydatów	Liczba powołanych kandydatów	% komisji w skład których zostali powołani kandydaci komitetu
1.	Grzegorz Michał Braun	110	106	96,36 %
2.	Andrzej Sebastian Duda	693	688	99,28 %
3.	Adam Sebastian Jarubas	595	585	98,32 %
4.	Bronisław Maria Komorowski	680	673	98,97 %
5.	Janusz Ryszard Korwin-Mikke	355	346	97,46 %
6.	Paweł Piotr Kukiz	373	369	98,93 %
7.	Marian Janusz Kowalski	346	340	98,26 %
8.	Magdalena Agnieszka Ogórek	650	645	99,23 %
9.	Janusz Marian Palikot	204	194	95,09 %
10.	Paweł Jan Tanajno	69	67	97,10 %
11.	Jacek Wilk	141	137	97,16 %
	RAZEM	4216	4150	X

KRAJOWE BIURO WYBORCZE
DELEGATURA W SZCZECINIE
ul. Jana Matejki 6b; 71-615 Szczecin
REGON: 010300303-00329
NIP: 851-24-16-156

DYREKTOR
Delegatura Krajowego Biura Wyborczego
mgr Waldemar Gorzycki

**INFORMACJA O POWOŁANIU OBWODOWYCH KOMISJI WYBORCZYCH
NA OBSZARZE WŁAŚCIWOŚCI
OKRĘGOWEJ KOMISJI WYBORCZEJ NR 51 W KOSZALINIE**

Liczba obwodowych komisji wyborczych	430	
Losowanie przeprowadzono dla następującej ilości składów komisji	22	
Liczba powołanych członków komisji ogółem	3135	
w tym:	zgłoszonych przez komitety wyborcze	2359
X	wskazanych przez wójta spośród pracowników samorządowych (pracowników zakładu, szpitala, aresztu ...)	430
X	powołanych spośród wyborców	346

Komitety wyborcze następujących kandydatów zgłosiły kandydatów na członków komisji:

L. p	Nazwa komitetu	Liczba zgłoszonych kandydatów	Liczba powołanych kandydatów	% komisji w skład których zostali powołani kandydaci komitetu
1.	Grzegorz Michał Braun	81	78	18,14
2.	Andrzej Sebastian Duda	424	420	97,67
3.	Adam Sebastian Jarubas	418	417	96,98
4.	Bronisław Maria Komorowski	423	419	97,44
5.	Janusz Ryszard Korwin-Mikke	27	26	6,05
6.	Paweł Piotr Kukiz	176	174	40,47
7.	Marian Janusz Kowalski	106	105	24,42
8.	Magdalena Agnieszka Ogórek	399	399	92,79
9.	Janusz Marian Palikot	161	158	36,74
10	Paweł Jan Tanajno	27	26	6,05
11.	Jacek Wilk	139	137	31,86
	RAZEM	2381	2359	X